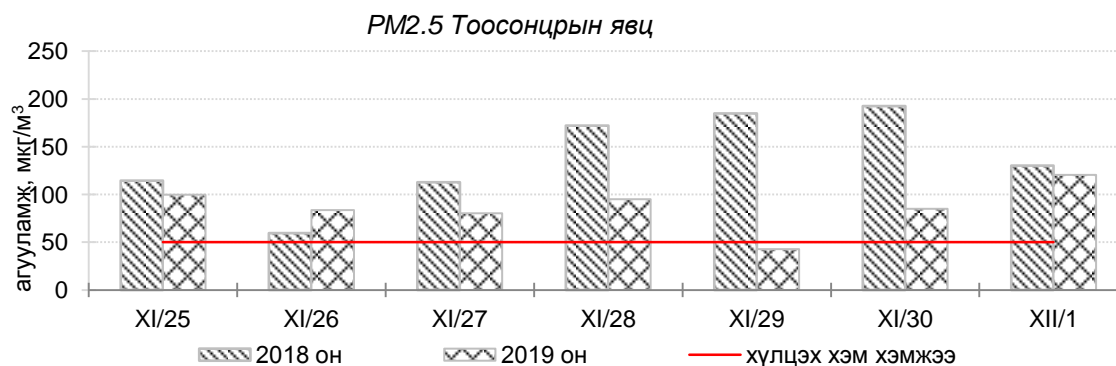
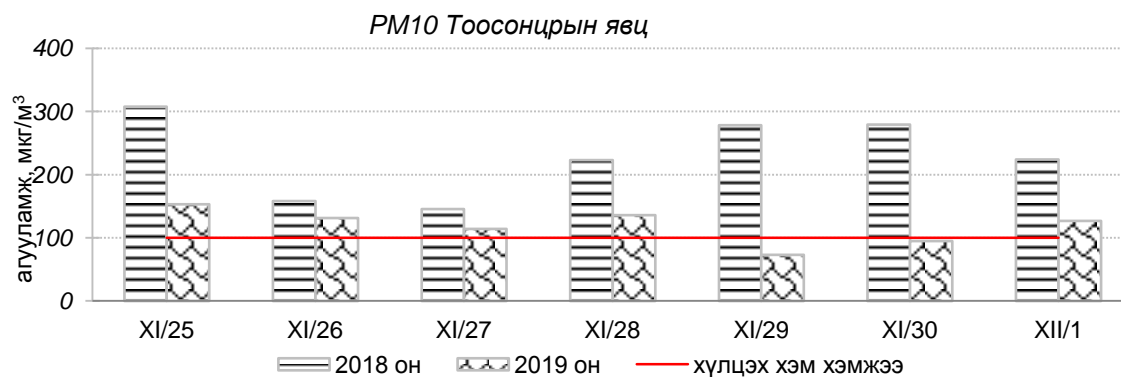
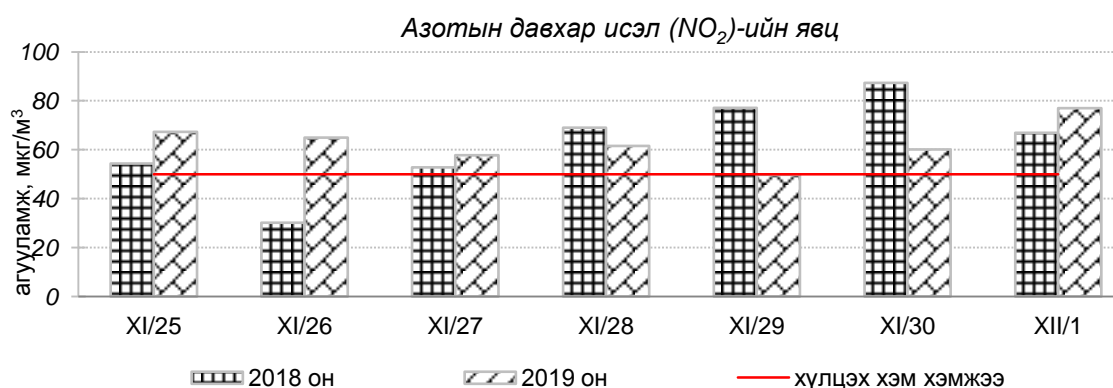
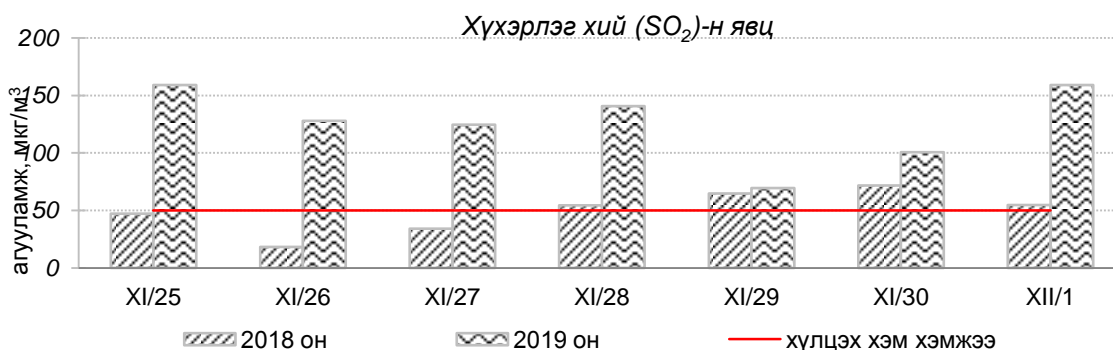


Улаанбаатар хотын агаарын чанарын өнгөрсөн 7 хоногийн мэдээ
/2019 оны 11-р сарын 25-с 12 дугаар сарын 01-ний өдөр/

Улаанбаатар хотын агаарт түгээмэл бохирдуулах бодис хүхэрлэг хий /SO₂/, азотын давхар исэл /NO₂/, тоосонцор /PM10, PM2.5/, нүүрстөрөгчийн дутуу исэл /CO/, озон /O₃/-ны агууламжийг тодорхойллоо.



Улаанбаатар хотын өнгөрсөн 7 хоногийн агаарын чанар, 2019 оны 11-р сарын 25-с 12 дугаар сарын 01-ний өдөр
/2018 оны мөн үетэй харьцуулснаар/

№	Бохирдуулах бодисын нэр	MNS 4585:2016	7 хоногийн дундаж агууламж, мкг/м ³		24 цагийн дунджаар хамгийн их агууламж, мкг/м ³		Стандартаас давсан тохиолдлын тоо, хувиар		Стандартаас давсан, хамгийн их агууламж илэрсэн харуул
		Хүлцэх хэм хэмжээ мкг/м ³	2018 он	2019 он	2018 он	2019 он	2018 он	2019 он	
1	Хүхэрлэг хий (SO ₂)	50	52	132↑	166	369↑	39%	68%↑	11-р сарын 28-ны өдөр Баянхошуу орчим АЧС-аас 7.3 дахин их
2	Азотын давхар исэл (NO ₂)	50	62	59↔	133	126↓	62%	65%↔	12-р сарын 01-ний өдөр Баруун 4-н зам орчим 2.5 дахин их
3	PM10 Тоосонцор	100	231	118↓	589	359↓	97%	63%↓	11-р сарын 28-ны өдөр Баянхошуу орчим АЧС-аас 3.6 дахин их
4	PM2.5 Тоосонцор	50	154	86↓	462	191↓	98%	85%↓	11-р сарын 28-ны өдөр Баянхошуу орчим АЧС-аас 3.8 дахин их
5	Нүүрстөрөгчийн дутуу исэл (CO)	10000	2162	1973↓	9254	8541↓	0%	0%	Давсан тохиолдол байхгүй
6	Озон (O ₃)	100	11	13↔	41	35↓	0%	0%	Давсан тохиолдол байхгүй

* ↓ бага; ↑ их; ↔ ойролцоо түвшинд /±5%.

Улаанбаатар хотын өнгөрсөн 7 хоногийн цаг агаар, 2019 оны 11-р сарын 25-с 12 дугаар сарын 01-ний өдөр
/2018 оны мөн үетэй харьцуулснаар/

№	Цаг агаарын үзүүлэлт	2018 он	2019 он	Тайлбар
1.	Дундаж температур, °C	-11.1 °C	-17.0	-5.9 °C-ээр хүйтэн
2.	Салхины дундаж хурд, м/с	1.8 м/с	1.4 м/с	0.4 м/с-ээр бага
3.	Хур тунадасны хэмжээ, мм	0.5мм	1.6 мм	1.1 мм-ээр их

Улаанбаатар хотын өнгөрсөн 7 хоногийн агаарын чанарын индексийн мэдээ
/2019 оны 11-р сарын 25-с 12 дугаар сарын 01-ний өдөр /

	Гэр хороолол орчим						Орон сууцны хороолол	Автозам орчим		Үйлдвэрийн бүс		Алслагдмал бүс	Индексийн тоон үзүүлэлт	Агаарын чанар
	1-р хороолол	100-н айл	Толгойт	Нисэх	Зурагт	Баянхошуу		13-р хороолол	Баруун 4 зам	Амгалан	Цахилгаан станц			
2019.11.25	SO2, PM10	SO2, PM10	SO2, PM2.5	PM10	SO2, PM2.5	PM2.5		NO2, PM10	SO2, PM10	PM10			0-50	Цэвэр
2019.11.26	SO2, PM10	SO2, PM10	SO2, PM2.5	PM10	SO2, PM2.5	SO2, PM10		NO2, PM10	SO2, PM10	SO2, PM10		PM10	51-100	Хэвийн
2019.11.27	SO2, PM10	SO2, PM10	SO2, PM2.5	PM10	SO2, PM2.5	SO2, PM10		NO2, PM10				PM10	101-200	Бага бохирдолтой
2019.11.28	SO2, PM2.5	SO2, PM10	SO2, PM2.5	PM10	SO2, PM2.5	SO2, PM10		NO2, PM10					201-300	Бохирдолтой
2019.11.29	SO2	SO2	SO2, PM2.5		SO2	SO2, PM2.5		NO2				PM10	301-400	Их бохирдолтой
2019.11.30	SO2, PM10	SO2, PM10	SO2, PM2.5	PM10	SO2, PM2.5	SO2, PM2.5		NO2	PM2.5			PM10		Маш их бохирдолтой
2019.12.01	SO2	SO2, PM10	SO2, PM2.5		SO2, PM2.5	PM2.5		NO2	PM10	PM10	PM10		401-500	

Өнгөрсөн 7 хоногийн агаарын чанарын хяналт шинжилгээний дүнгээр Улаанбаатар хотын агаарын чанар “Бага бохирдолтой” түвшинд байсан байна.

**ЦАГ УУР, ОРЧНЫ ШИНЖИЛГЭЭНИЙ ГАЗАР
ОРЧНЫ ШИНЖИЛГЭЭНИЙ ХЭЛТЭС**